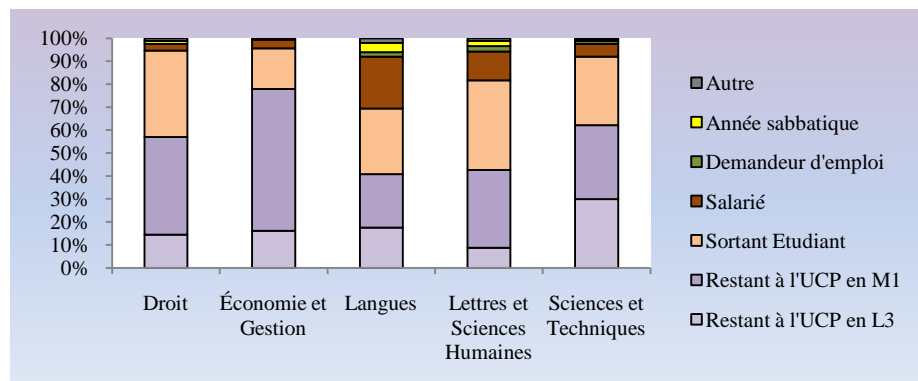


**Méthodologie de l'enquête :**

Le suivi des sortants de l'UCP en fin de licence 3<sup>ème</sup> année (inscrits en L3 à l'UCP en 2007-2008, non réinscrits en 2008-2009) a été effectué par enquête téléphonique du 29 juin au 24 juillet 2009. Sur les 636 personnes concernées, 420 ont répondu aux enquêteurs, établissant un **taux de réponse de 66%**.

**Situation de tous les inscrits l'année suivant la L3 :**

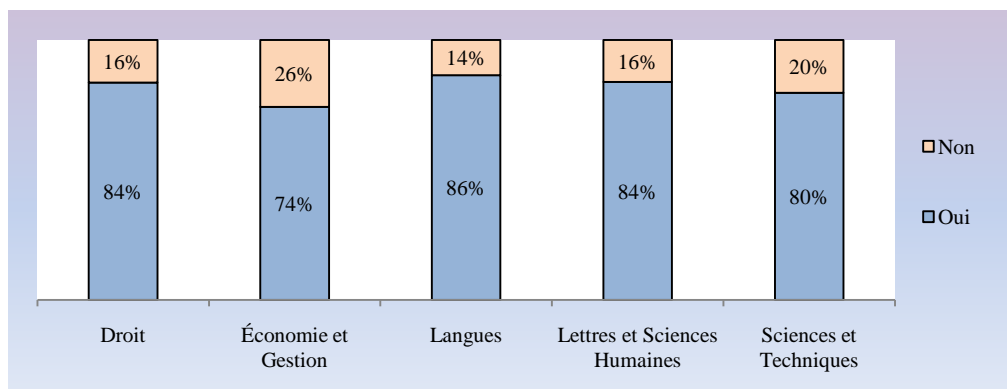


La part d'étudiants inscrits en 2007-2008 toujours en études (à l'UCP ou ailleurs) l'année universitaire suivante est très majoritaire. Globalement de 88%, elle varie de 69% en « Langues » à 96% en « Économie et Gestion ».

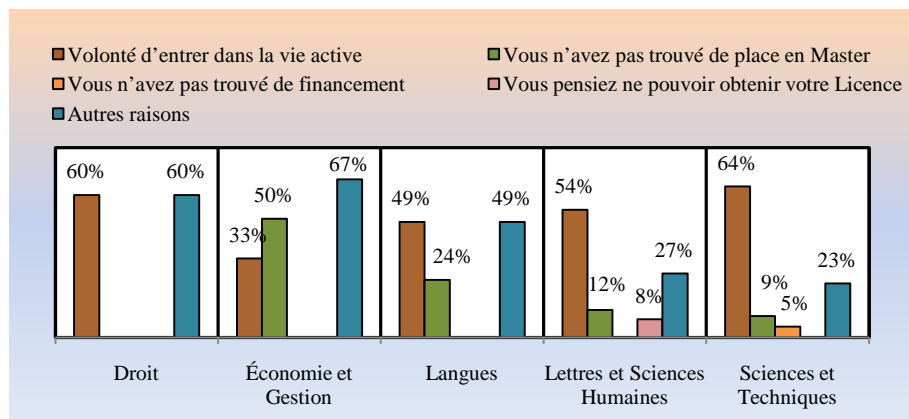
**Les résultats qui suivent ne concernent que les sortants de l'UCP**

**Avez-vous validé votre licence ?**

La grande majorité (82%) des sortants a validé sa licence, de 74% en « Économie et Gestion » à 86% en « Langues ».

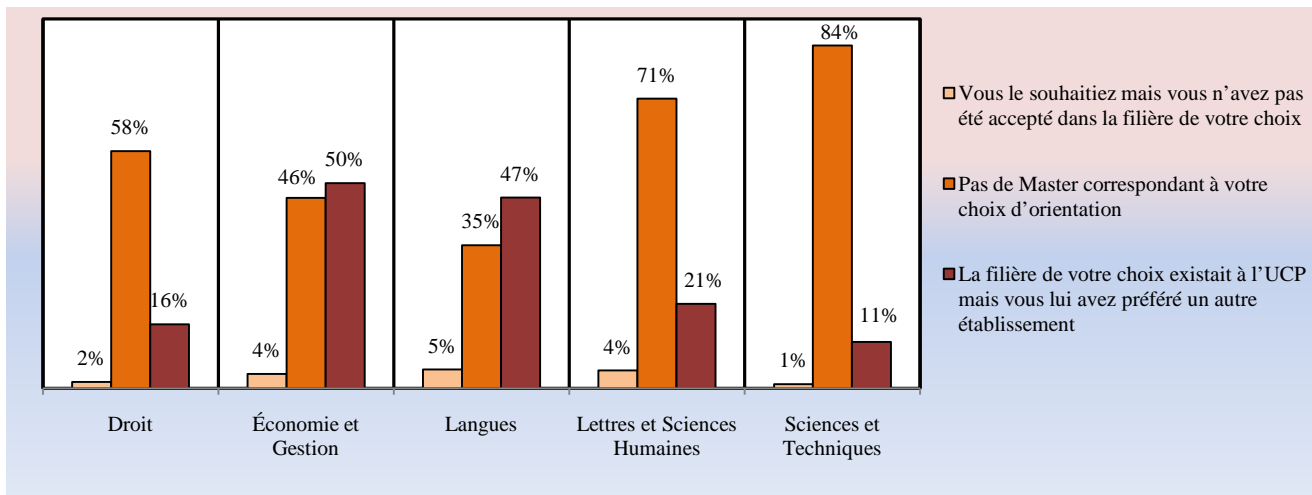


**Si vous êtes salarié ou demandeur d'emploi, pour quelles raisons n'avez-vous pas poursuivi vos études (OCM) ?**



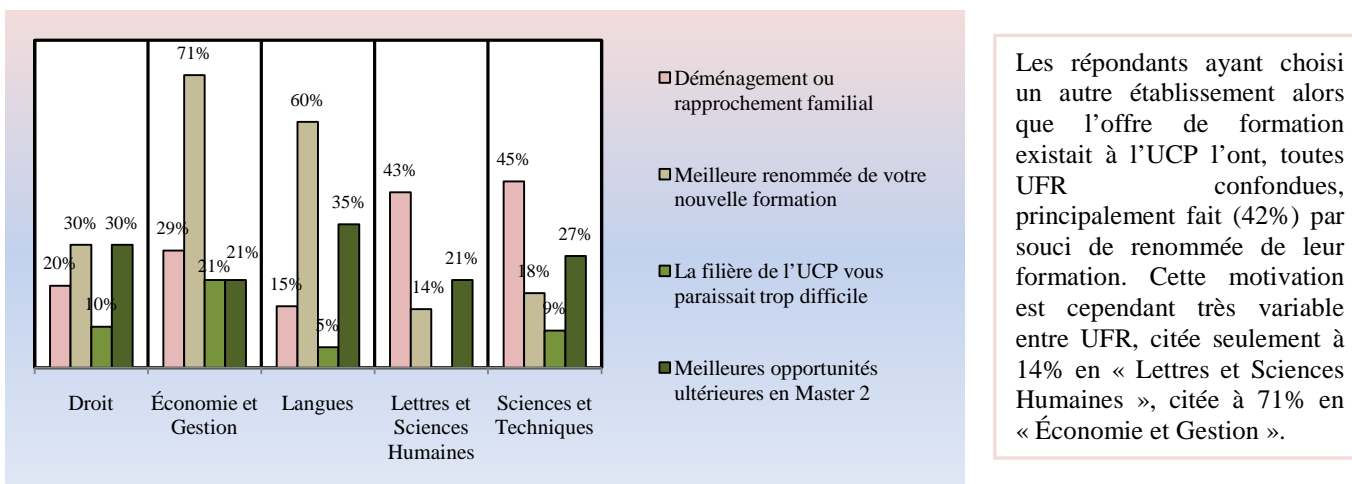
La majorité (53%) des répondants n'ayant pas poursuivi d'études l'a fait (entre autres) par volonté d'entrer dans la vie active. C'est particulièrement le cas en « Sciences et Techniques » (64%) et en « Droit » (60%). En « Économie et Gestion », la moitié des répondants n'a pas trouvé de place en Master. Notons le taux important de raisons « Autres » (39% de citations en moyenne), notamment en « Économie et Gestion » (67%) et en « Droit » (60%).

**Si vous êtes étudiant, pour quelles raisons n'avez-vous pas poursuivi vos études à l'UCP (OCM) ?**



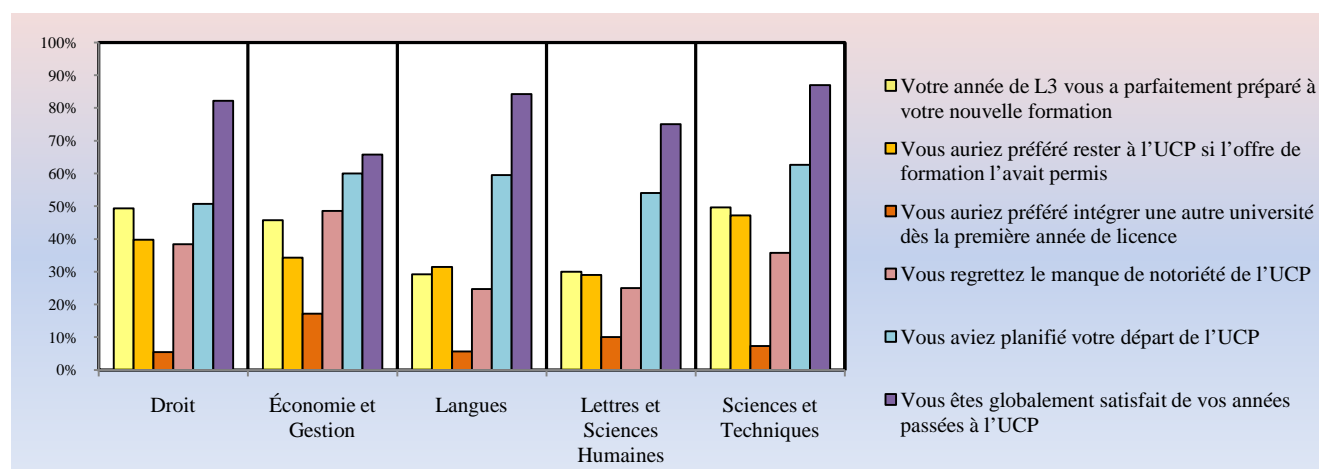
La principale raison de non poursuite d'études à l'UCP, citée par près des deux-tiers (65%) des répondants tient à l'offre de formation : il n'y avait pas de Master correspondant à leur choix d'orientation. Cette proportion varie grandement d'une UFR à l'autre, de 35% en « Langues » à 84% en « Sciences et Techniques ». Près d'un quart des répondants (23%) a préféré un autre établissement même si l'offre de formation existait à l'UCP (cette alternative est précisée dans la question suivante). Enfin, ne pas avoir été accepté dans la filière de son choix reste très anecdotique (3%) chez les répondants.

**Si vous avez préféré un autre établissement, pour quelles raisons (OCM) ?**



Les répondants ayant choisi un autre établissement alors que l'offre de formation existait à l'UCP l'ont, toutes UFR confondues, principalement fait (42%) par souci de renommée de leur formation. Cette motivation est cependant très variable entre UFR, citée seulement à 14% en « Lettres et Sciences Humaines », citée à 71% en « Économie et Gestion ».

**Opinion sur votre parcours à l'UCP (OCM) ?**



Les étudiants sont satisfaits de leurs années passées à l'UCP (81% de citations) et plus de la moitié (58%) avait planifié son départ de l'UCP. Ils sont 40% à considérer que leur année de L3 les a parfaitement préparés à leur nouvelle formation, cette proportion variant un peu par UFR, de 29% en « Langues » à 50% en « Sciences et Techniques ». Enfin 37% auraient préféré rester si l'offre de formation l'avait permis (47% en « Sciences et Techniques ») et 32% regrettent le manque de notoriété de l'UCP (49% en « Économie et Gestion »).