



OBSERVATOIRE DE LA VIE ÉTUDIANTE

LE DEVENIR DES ÉTUDIANTS INSCRITS EN M1 À L'UCP

Année universitaire 2008-2009

PLAN GÉNÉRAL

I. INTRODUCTION	p. 2
A. Méthodologie et définitions	p. 2
B. Chiffres Clés	p. 2
II. SITUATION GÉNÉRALE DES INSCRITS APRÈS LE M1	p. 3
III. ENQUÊTE AUPRÈS DES SORTANTS	p. 5
A. Taux de réponse	p. 5
B. Représentativité de l'échantillon	p. 6
IV. PARCOURS À L'UCP ET DEVENIR DES SORTANTS	p. 9
A. Coursus à L'UCP	p. 9
B. Situation actuelle	p. 12
C. Causes de départ	p. 20
D. Opinion sur votre parcours à l'UCP	p. 23
QUESTIONNAIRE	

I. INTRODUCTION

A. Méthodologie et définitions

Le suivi des étudiants en fin de master 1^{ère} année (inscrits en M1 à l'UCP en 2008-2009, non réinscrits en 2009-2010) a été effectué par enquête téléphonique du 15 juin au 1^{er} juillet 2010. Sur les 397 personnes concernées, 236 ont répondu aux enquêteurs, établissant le taux de réponse à 59%.

Trois populations vont être comparées dans ce qui suit :

- ✓ **Les inscrits** : il s'agit des personnes inscrites en M1 durant l'année universitaire 2008-2009.
- ✓ **Les sortants** : il s'agit du sous-ensemble des inscrits ayant quitté l'UCP en 2009-2010.
- ✓ **Les répondants** : il s'agit du sous-ensemble des sortants ayant répondu à l'enquête.

Les trois populations sont donc imbriquées.

B. Chiffres Clés

➤ *Les inscrits*

- 67% des inscrits ont validé leur Master 1.
- 70% des inscrits sont toujours en études l'année suivante.

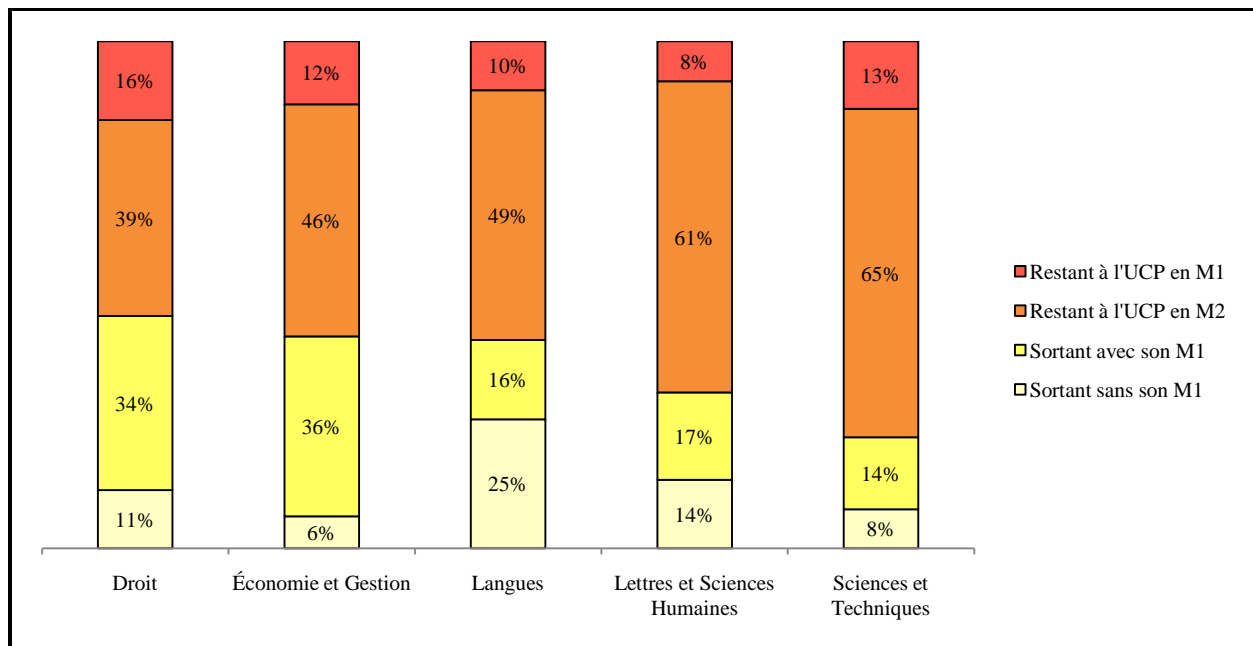
➤ *Les sortants*

- 35% des sortants qui n'ont pas poursuivi d'études en étaient lassés.
- 49% des sortants qui ont poursuivi leurs études considéraient qu'il n'y avait pas de Master 2 correspondant à leur choix d'orientation à l'UCP.
- 52% des sortants qui ont poursuivi leurs études alors que l'offre de formation correspondant à leur choix d'orientation existait à l'UCP l'ont fait par souci de renommée de leur formation.
- 86% des sortants sont satisfaits de leurs années passées à l'UCP.
- 42% des sortants avaient planifié leur départ de l'UCP.

II. SITUATION GÉNÉRALE DES INSCRITS APRÈS LE M1

Situation l'année suivant le M1 :

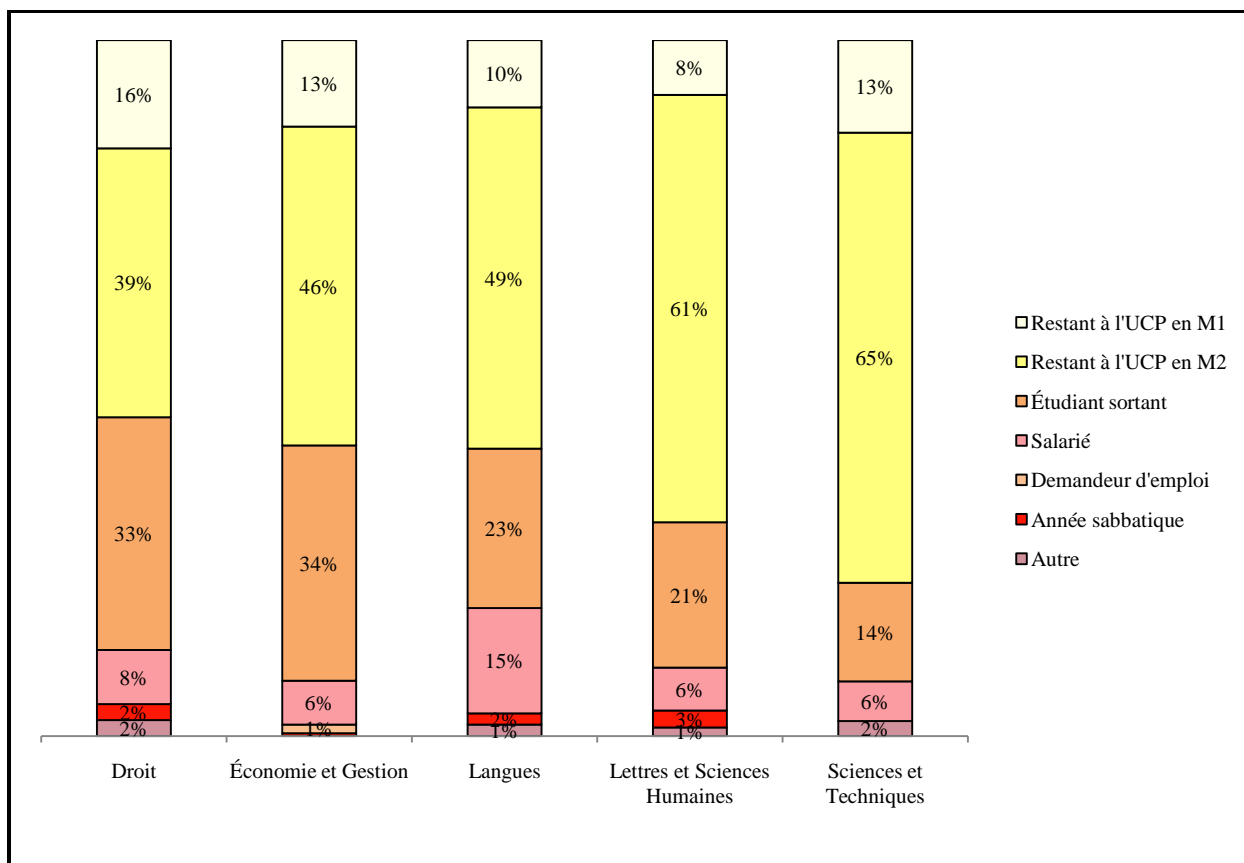
UFR	Restant à l'UCP en M1	Restant à l'UCP en M2	Sortant avec son M1	Sortant sans son M1	Total	Effectifs
Droit	16%	39%	34%	11%	100%	238
Économie et Gestion	12%	46%	36%	6%	100%	249
Langues	10%	49%	16%	25%	100%	228
Lettres et Sciences Humaines	8%	61%	17%	14%	100%	134
Sciences et Techniques	13%	65%	14%	8%	100%	270
Total	12%	52%	24%	12%	100%	1119



La majorité (64%) des étudiants inscrits en 2008-2009 reste à l'UCP en 2009-2010. La proportion d'étudiants sortants est plus importante dans l'UFR de « Droit » (45%). La validation du Master 1 varie de 65% en « Langues » à 82% en « Économie et Gestion ».

Situation détaillée :

UFR	Restant à l'UCP en M1	Restant à l'UCP en M2	Étudiant sortant	Salarié	Demandeur d'emploi	Année sabbatique	Autre	Total
Droit	16%	39%	33%	8%	0%	2%	2%	100%
Économie et Gestion	13%	46%	34%	6%	1%	0%	0%	100%
Langues	10%	49%	23%	15%	0%	2%	1%	100%
Lettres et Sciences Humaines	8%	61%	21%	6%	0%	3%	1%	100%
Sciences et Techniques	13%	65%	14%	6%	0%	0%	2%	100%
Total	12%	52%	25%	8%	0%	1%	1%	100%

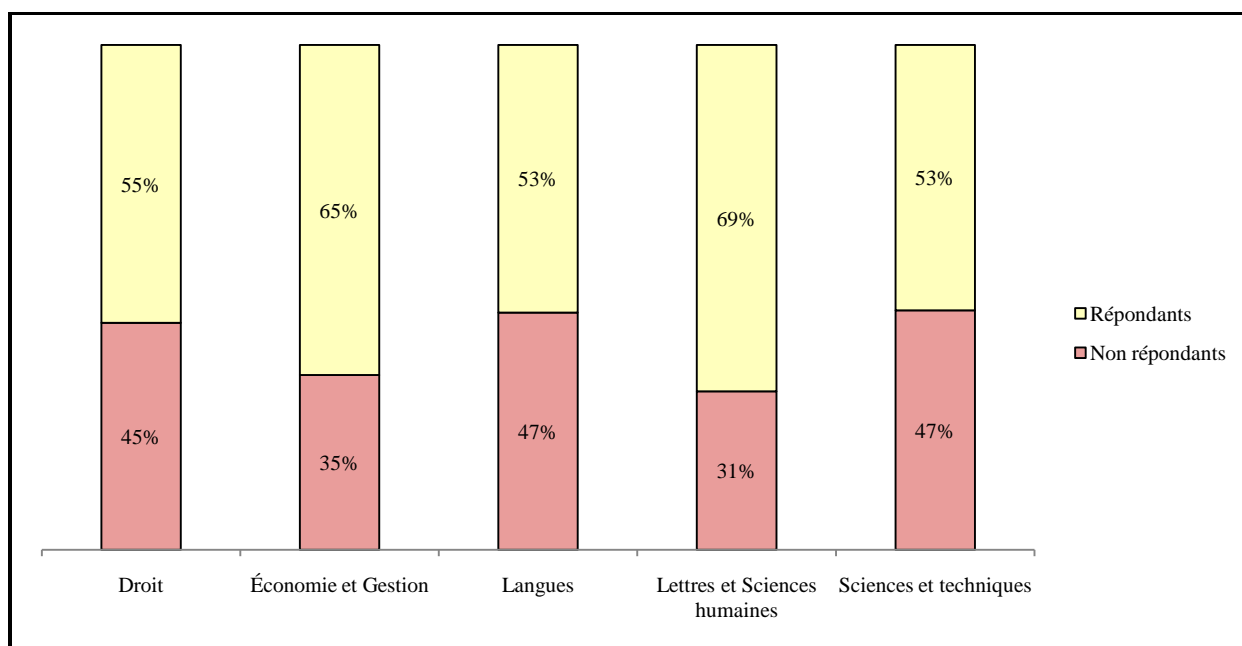


La part des étudiants inscrits en 2008-2009 toujours en études (à l'UCP ou ailleurs) l'année universitaire suivante est très majoritaire (89%). Elle varie de 82% en « Langues » à 93% dans les UFR d'« Économie et Gestion » et de « Sciences et Techniques ». Les étudiants qui ne poursuivent pas leurs études sont majoritairement salariés.

III. ENQUÊTE AUPRÈS DES SORTANTS

A. Taux de réponse

UFR	Nombre de répondants	Nombre de sortants	Taux de réponse
Droit	60	109	55%
Économie et Gestion	68	104	65%
Langues	29	55	53%
Lettres et Sciences Humaines	48	70	69%
Sciences et Techniques	31	59	53%
Total	236	397	59%



Les taux de réponse sont plus importants pour les UFR de « Lettres et Sciences Humaines » (69%) et d'« Économie et Gestion » (65%).

B. Représentativité de l'échantillon

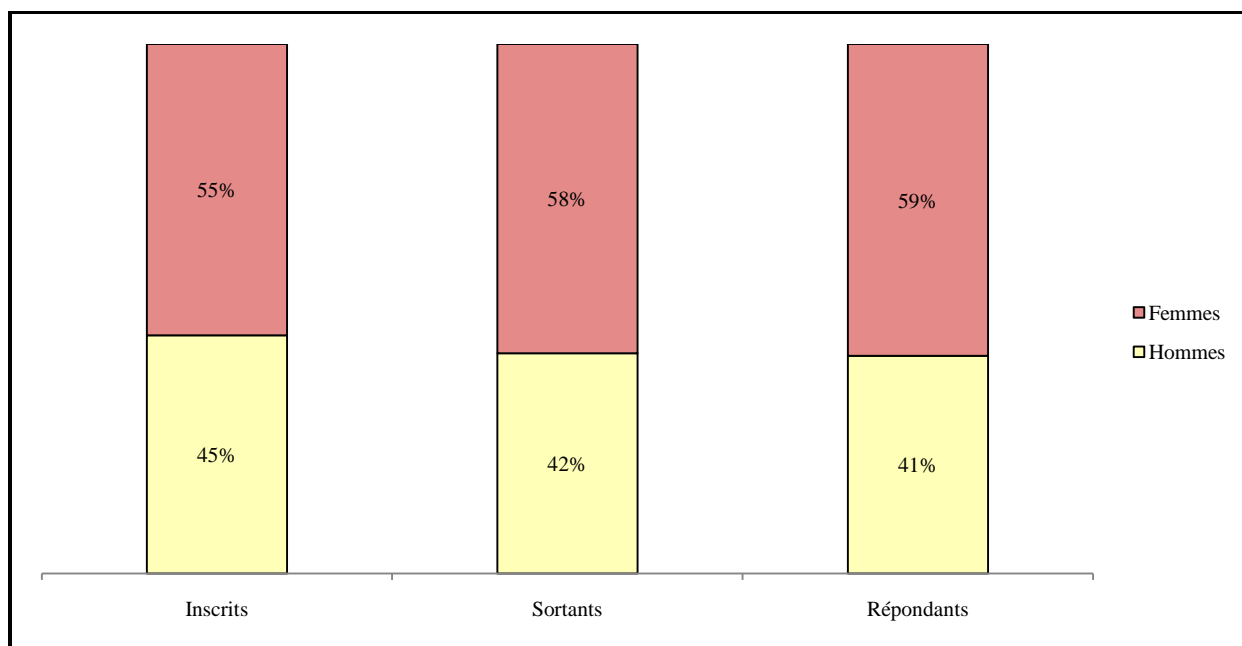
Les tableaux suivants montrent que les trois populations (inscrits, sortants et répondants) sont proches en termes de distributions sur variables communes (sexe, âge, UFR et localisation).

Ce résultat assure une bonne représentativité de l'échantillon des sondés (répondants) par rapport à la population cible (les sortants).

La population des sortants est elle-même très semblable à celle des inscrits.

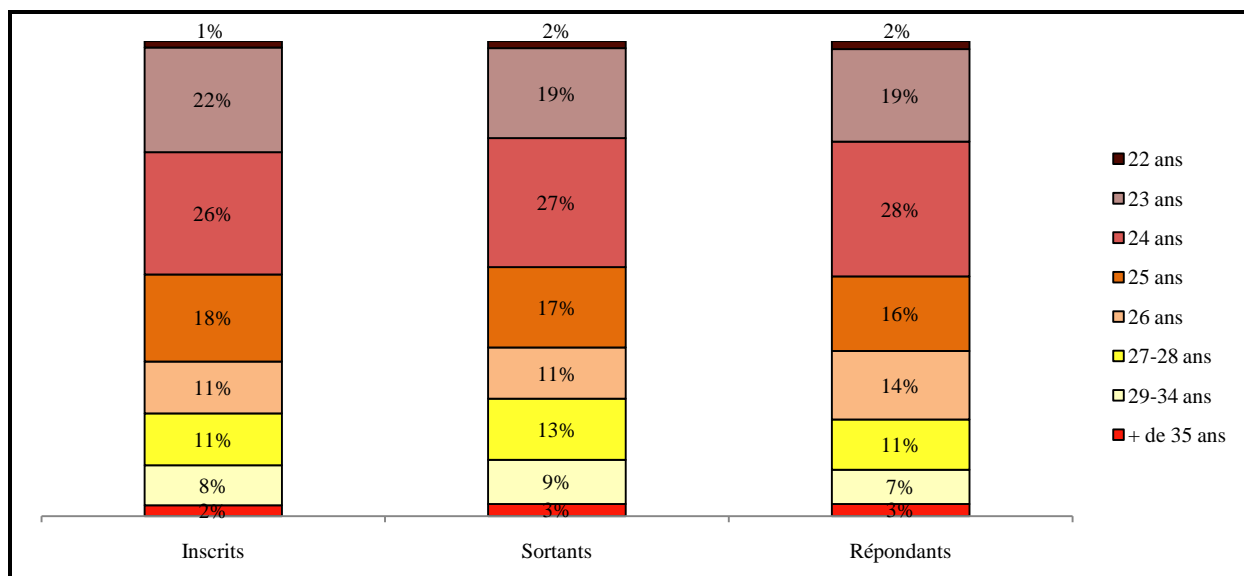
Comparaison par sexe :

	Femmes	Hommes	Total
Inscrits	55%	45%	100%
Sortants	58%	42%	100%
Répondants	59%	41%	100%



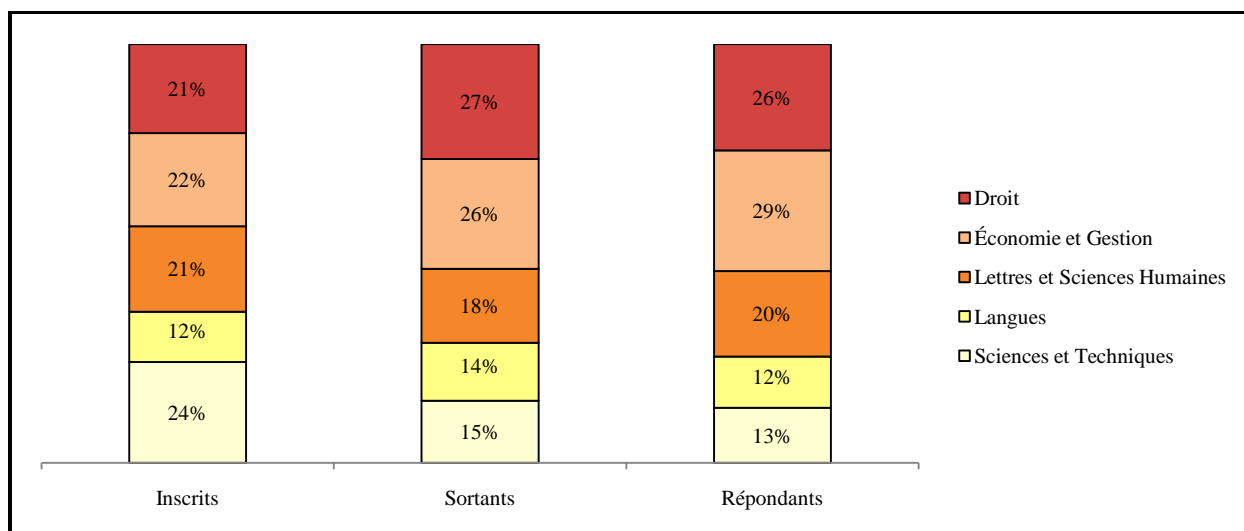
Comparaison par âge :

	22 ans	23 ans	24 ans	25 ans	26 ans	27-28 ans	29-34ans	+ de 35 ans	Total
Inscrits	1%	22%	26%	18%	11%	11%	9%	2%	100%
Sortants	2%	19%	27%	17%	11%	13%	9%	2%	100%
Répondants	2%	19%	28%	16%	14%	11%	7%	3%	100%



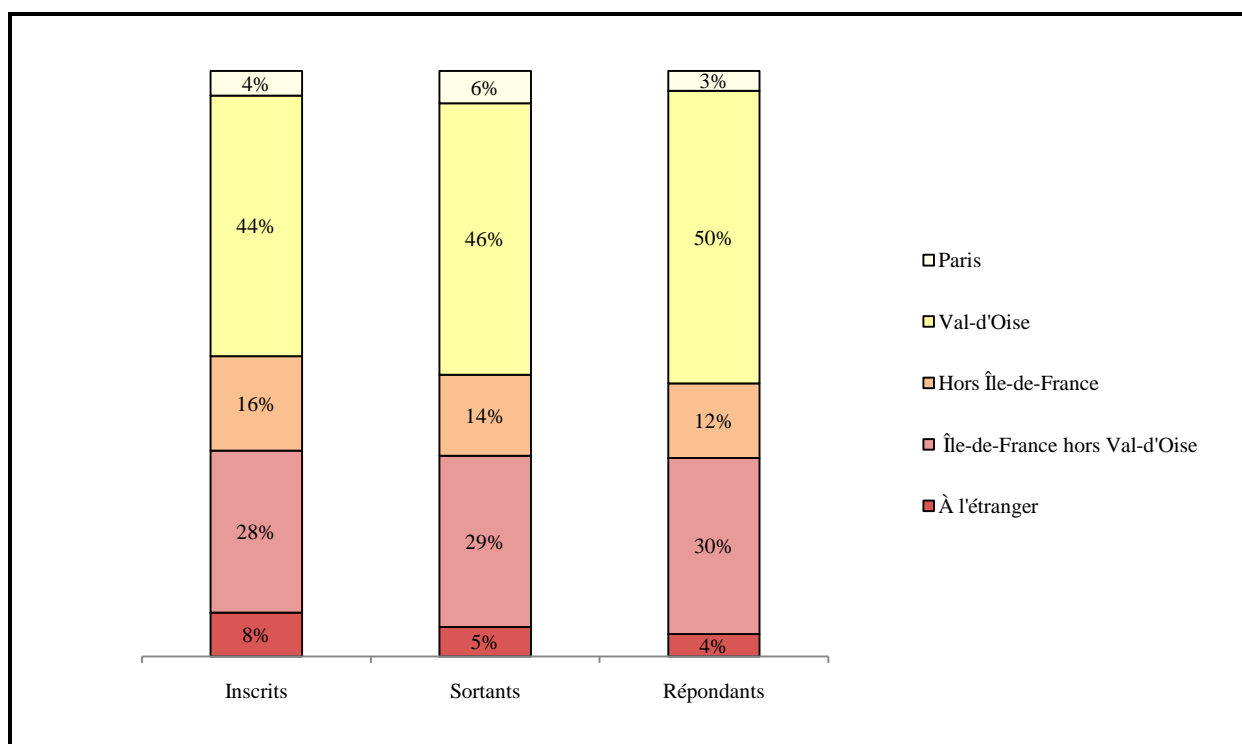
Comparaison par UFR :

	Droit	Économie et Gestion	Lettres et Sciences Humaines	Langues	Sciences et Techniques	Total
Inscrits	21%	22%	21%	12%	24%	100%
Sortants	27%	26%	18%	14%	15%	100%
Répondants	26%	29%	20%	12%	13%	100%



Comparaison par localisation :

	Paris	Val-d'Oise	Hors Île-de-France	Île-de-France hors Val-d'Oise	À l'étranger	Total
Inscrits	4%	44%	16%	28%	8%	100%
Sortants	6%	46%	14%	29%	5%	100%
Répondants	3%	50%	12%	30%	4%	100%

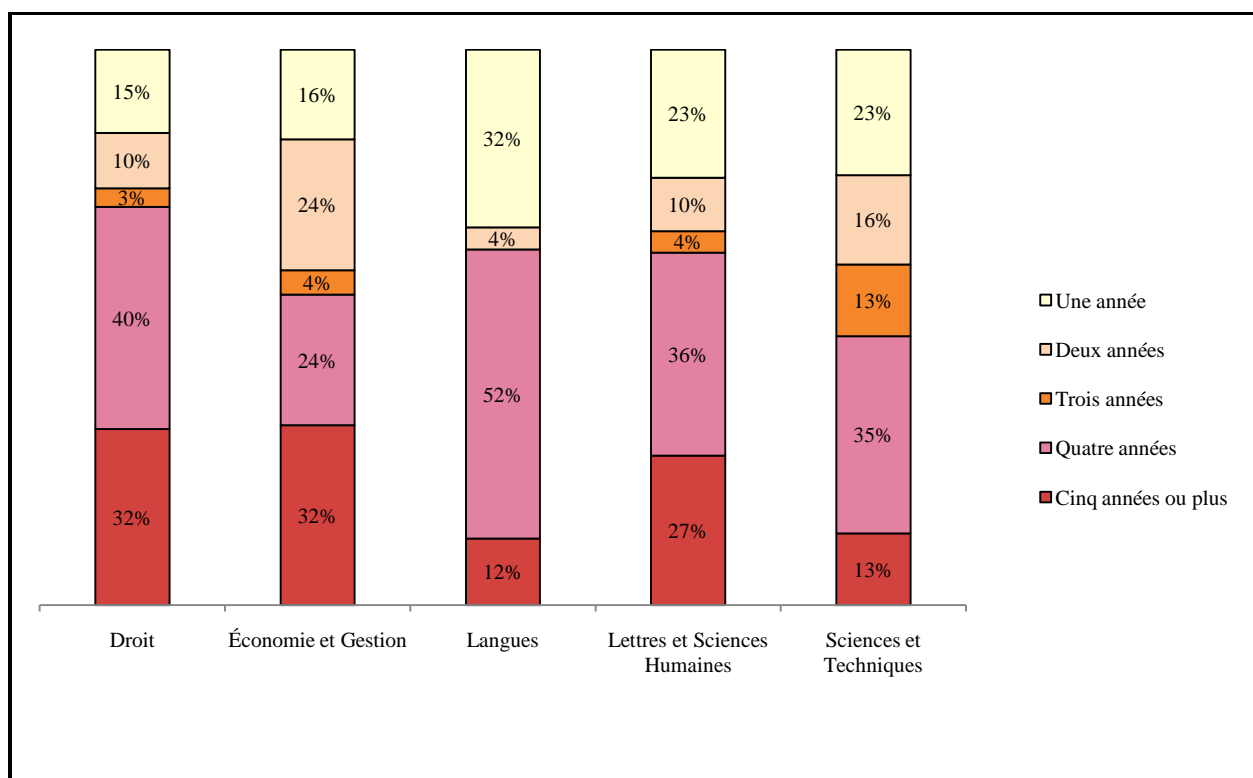


IV. PARCOURS À L'UCP ET DEVENIR DES SORTANTS

A. Coursus à L'UCP

Combien d'années avez-vous passées à l'université de Cergy-Pontoise ?

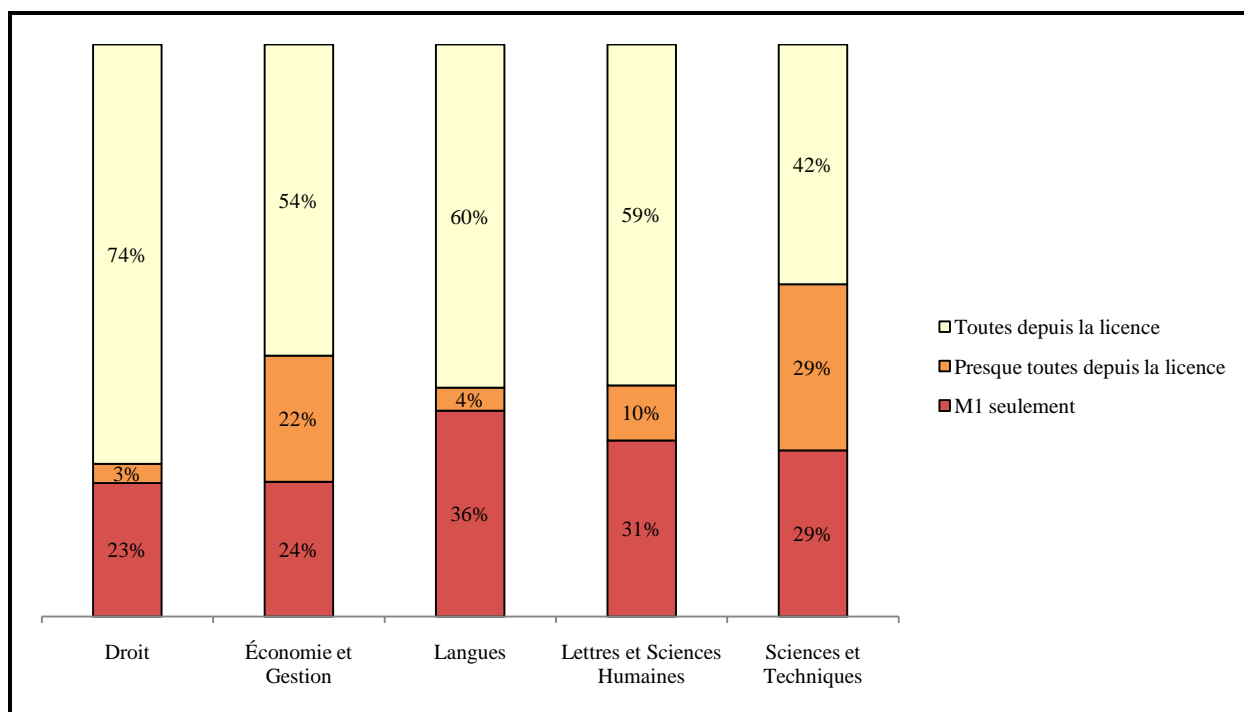
UFR	Une année	Deux années	Trois années	Quatre années	Cinq années ou plus	Total
Droit	15%	10%	3%	40%	32%	100%
Économie et Gestion	16%	24%	4%	24%	32%	100%
Langues	32%	4%	0%	52%	12%	100%
Lettres et Sciences Humaines	23%	10%	4%	36%	27%	100%
Sciences et Techniques	23%	16%	13%	35%	13%	100%
Total	20%	14%	5%	35%	26%	100%



Une majorité (61%) des répondants a passé au moins quatre années à l'UCP. On observe cette tendance surtout en « Droit », moins en « Sciences et Techniques » (au moins quatre ans passés à l'UCP pour 72% et 48% des répondants respectivement). Près d'un tiers (32%) des étudiants en « Langues » n'a passé qu'une année à l'UCP.

Avez-vous effectué toutes vos années de licence à l'UCP ?

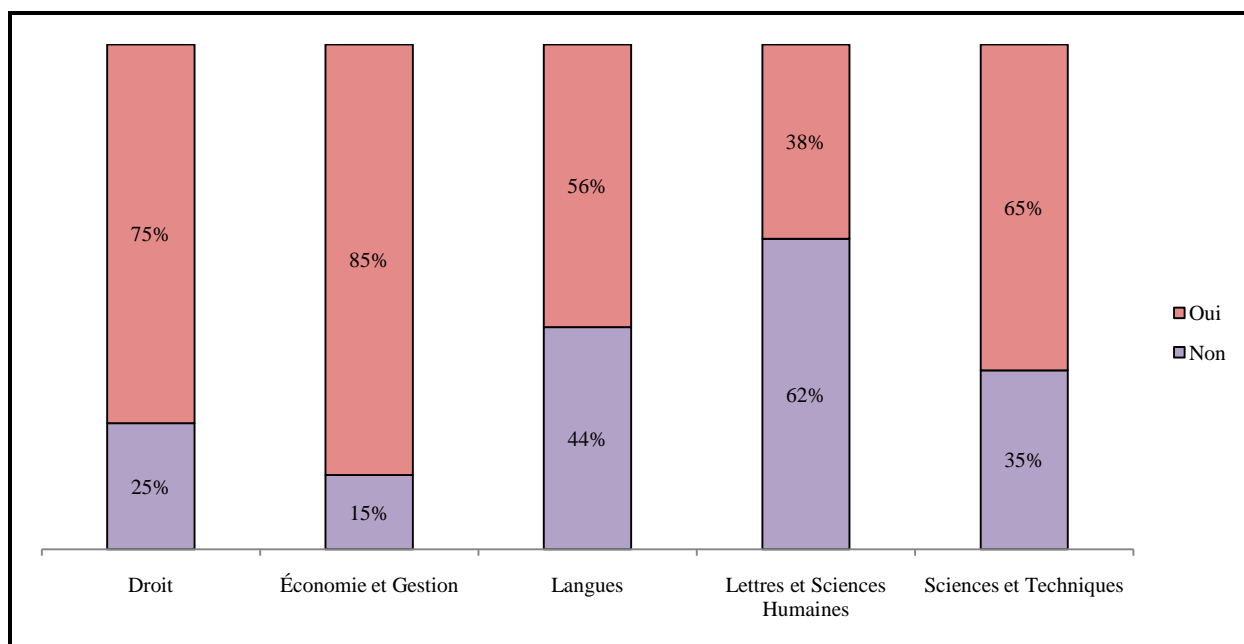
UFR	Toutes depuis la licence	Presque toutes depuis la licence	M1 seulement	Total
Droit	74%	3%	23%	100%
Économie et Gestion	54%	22%	24%	100%
Langues	60%	4%	36%	100%
Lettres et Sciences Humaines	59%	10%	31%	100%
Sciences et Techniques	42%	29%	29%	100%
Total	59%	14%	27%	100%



La majorité des répondants (59%) a effectué toutes ses années d'études à l'UCP, spécialement en « Droit » (74%). Les étudiants qui ont uniquement suivi leur M1 à l'UCP sont plus nombreux en « Langues » (36%).

Avez-vous validé votre master 1 ?

UFR	Oui	Non	Total
Droit	75%	25%	100%
Économie et Gestion	85%	15%	100%
Langues	56%	44%	100%
Lettres et Sciences Humaines	38%	62%	100%
Sciences et Techniques	65%	35%	100%
Total	67%	33%	100%

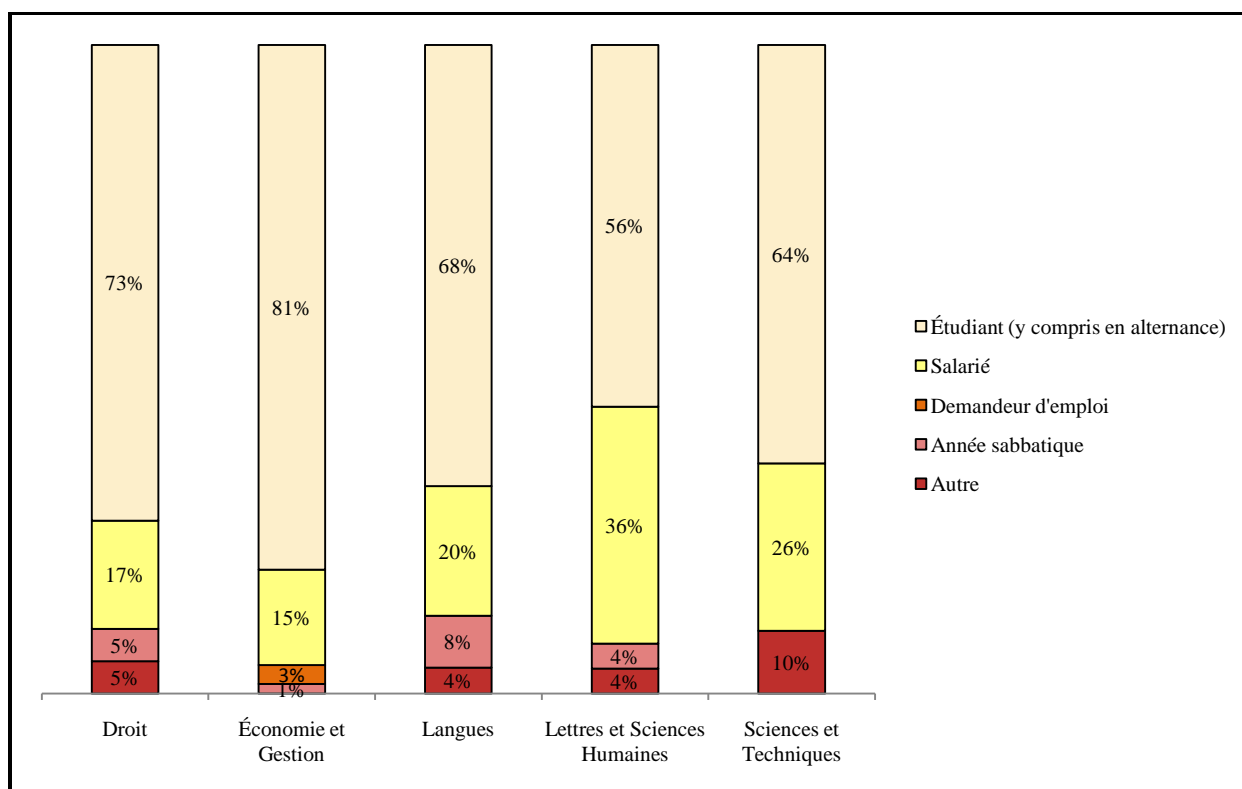


Plus des deux tiers (67%) des étudiants sortants ont validé leur master 1. Cette proportion varie de 38% en « Lettres et Sciences Humaines » à 85% en « Économie et Gestion ».

B. Situation actuelle

Quelle est votre situation actuelle ?

UFR	Étudiant (y compris en alternance)	Salarié	Demandeur d'emploi	Année sabbatique	Autre	Total
Droit	73%	17%	0%	5%	5%	100%
Économie et Gestion	81%	15%	3%	1%	0%	100%
Langues	68%	20%	0%	8%	4%	100%
Lettres et Sciences Humaines	56%	36%	0%	4%	4%	100%
Sciences et Techniques	64%	26%	0%	0%	10%	100%
Total	70%	22%	1%	3%	4%	100%

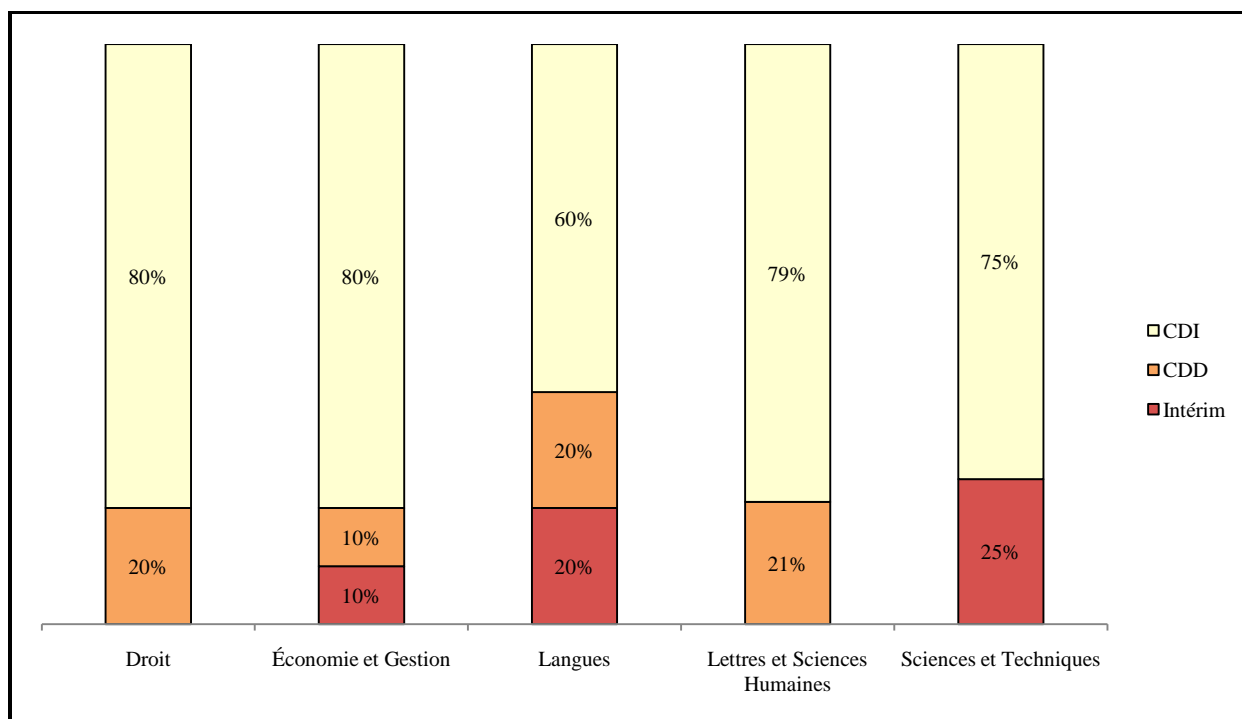


Plus des deux tiers (70%) des répondants restent en études l'année qui suit leur départ de l'UCP. Cependant les variations entre UFR restent importantes, de 56% en « Lettres et Sciences Humaines » à 81% en « Économie et Gestion ». C'est en « Lettres et Sciences Humaines » que l'on trouve le plus de répondants en emploi (36%).

1. Si vous êtes actuellement salarié

Si vous êtes salarié de quel type de contrat s'agit-il ?

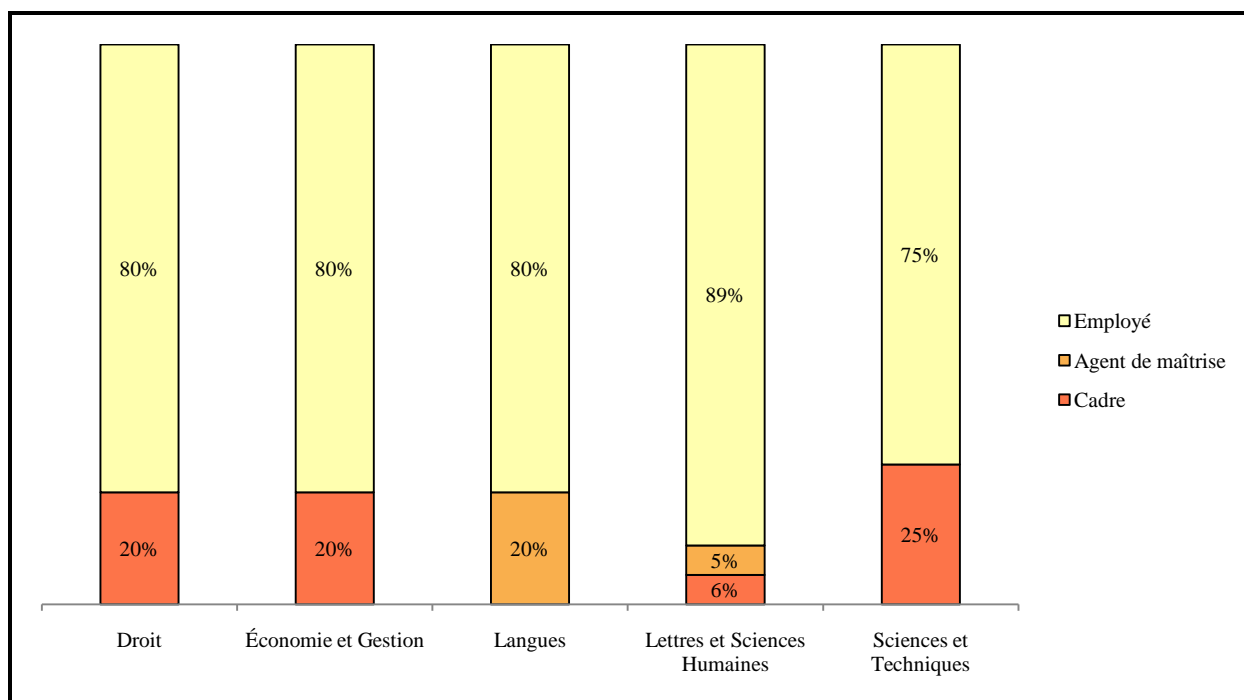
UFR	CDI	CDD	Intérim	Total
Droit	80%	20%	0%	100%
Économie et Gestion	80%	10%	10%	100%
Langues	60%	20%	20%	100%
Lettres et Sciences Humaines	79%	21%	0%	100%
Sciences et Techniques	75%	0%	25%	100%
Total	77%	15%	8%	100%



Plus des trois quarts (77%) des répondants salariés sont en CDI. Ces proportions sont variables par UFR, de 60% en « Langues » à 80% en « Économie et Gestion » et en « Droit ». 15% des salariés sont en CDD. L'intérim touche plus particulièrement les UFR de « Sciences et Techniques » (25%) et de « Langues » (20%), cependant ce type de contrat reste très minoritaire.

Statut de votre emploi :

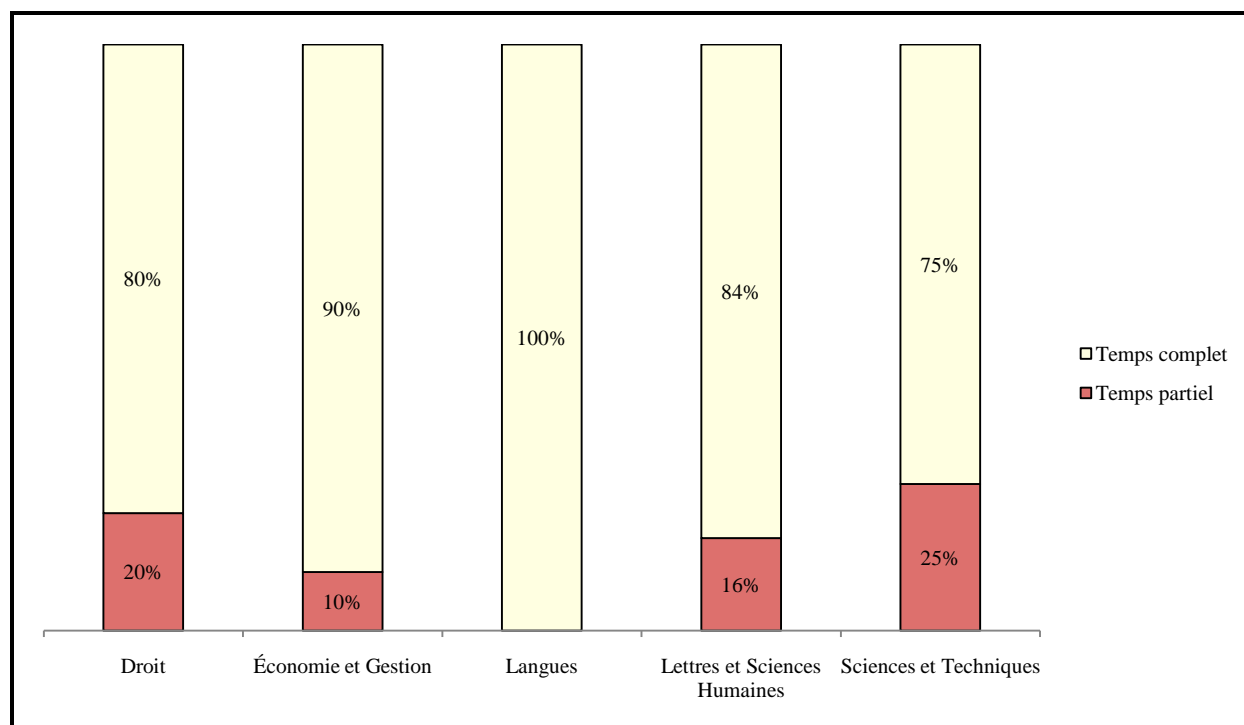
UFR	Employé	Agent de maîtrise	Cadre	Total
Droit	80%	0%	20%	100%
Économie et Gestion	80%	0%	20%	100%
Langues	80%	20%	0%	100%
Lettres et Sciences Humaines	89%	5%	6%	100%
Sciences et Techniques	75%	0%	25%	100%
Total	83%	4%	13%	100%



Les répondants en emploi exercent pour la plupart (83%) une activité d'employé même si, à nouveau, les résultats sont variables par UFR. La proportion de cadres est plus importante dans les UFR de « Sciences et Techniques » (25%), de « Droit » (20%) et d'« Économie et Gestion » (20%). Très peu de salariés sont agents de maîtrise (4%), ce statut concerne en particulier l'UFR de « Langues » (20%).

Durée du temps de travail :

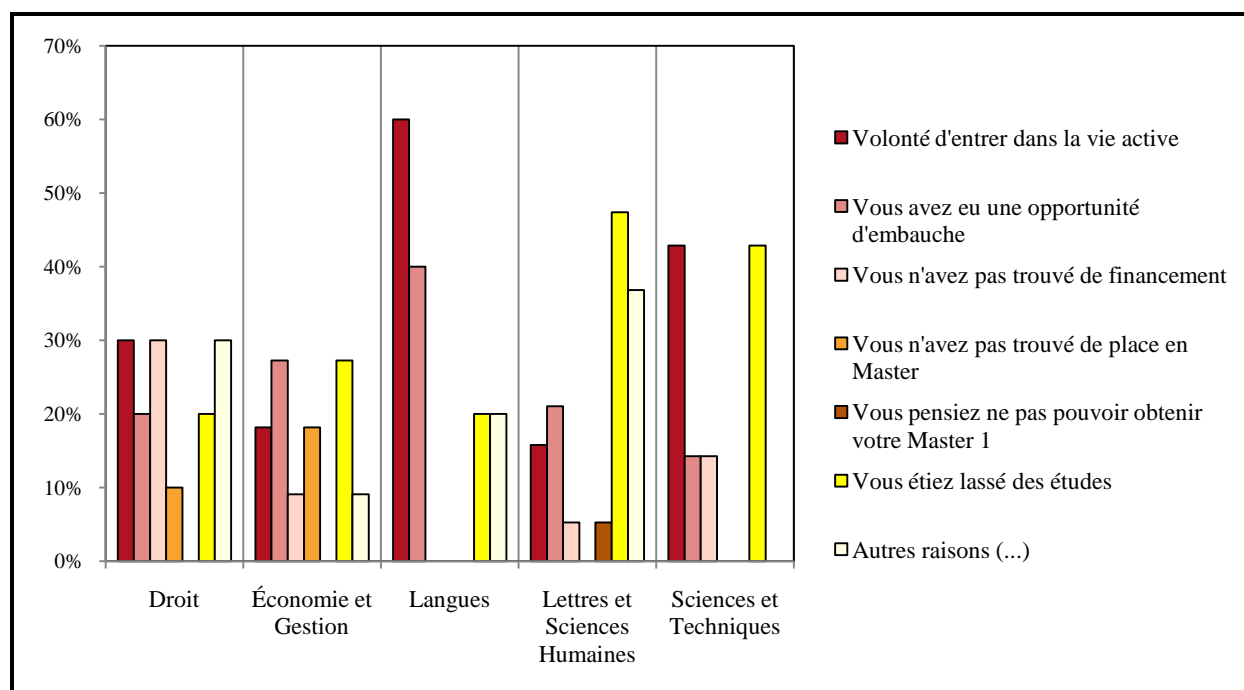
UFR	Temps complet	Temps partiel	Total
Droit	80%	20%	100%
Économie et Gestion	90%	10%	100%
Langues	100%	0%	100%
Lettres et Sciences Humaines	84%	16%	100%
Sciences et Techniques	75%	25%	100%
Total	85%	15%	100%



La plupart des répondants (85%) en emploi exerce une activité à temps complet. C'est le cas pour la totalité des anciens étudiants de l'UFR de « Langues ». La proportion des emplois à temps partiel est la plus importante pour les répondants de « Sciences et Techniques » (25%).

Pour quelles raisons n'avez-vous pas poursuivi vos études ? (Plusieurs réponses possibles)

UFR	Volonté d'entrer dans la vie active	Vous avez eu une opportunité d'embauche	Vous n'avez pas trouvé de financement	Vous n'avez pas trouvé de place en Master	Vous pensiez ne pas pouvoir obtenir votre M1	Vous étiez lassé des études	Autres raisons
Droit	30%	20%	30%	10%	0%	20%	30%
Économie et Gestion	18%	27%	9%	18%	0%	27%	9%
Langues	60%	40%	0%	0%	0%	20%	20%
Lettres et Sciences Humaines	16%	21%	5%	0%	5%	47%	37%
Sciences et Techniques	43%	14%	14%	0%	0%	43%	0%
Total	27%	23%	12%	6%	2%	35%	23%

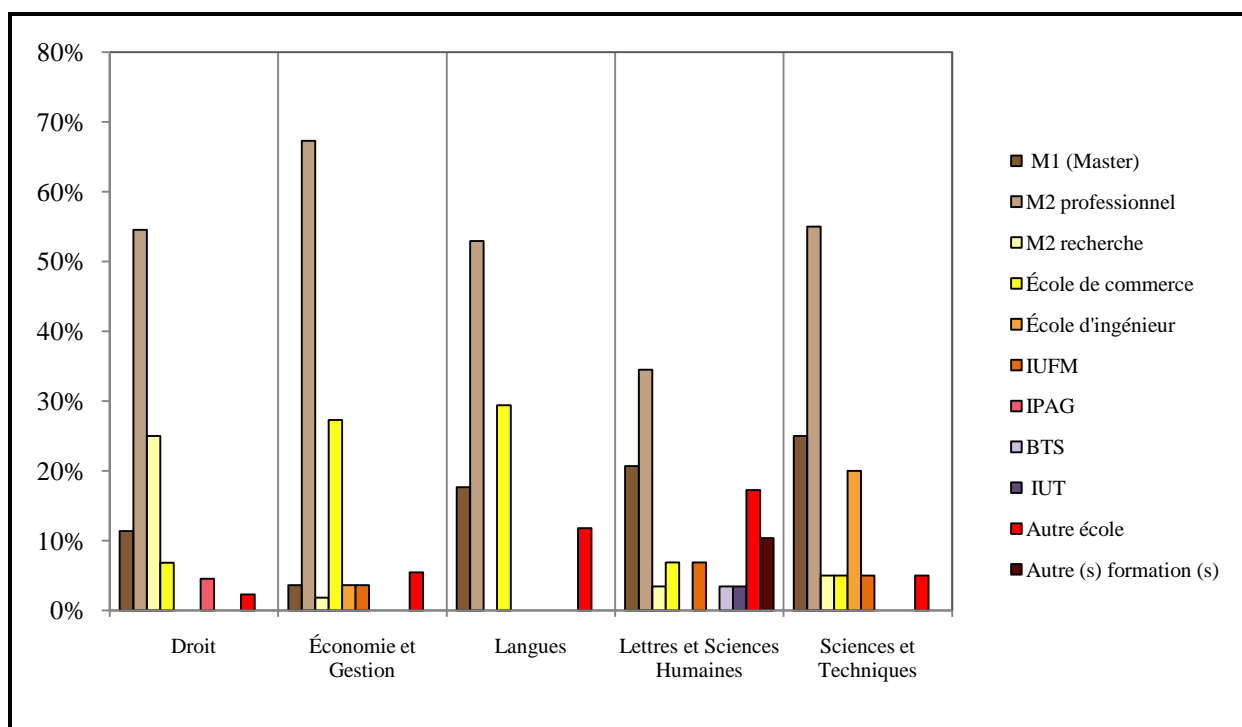


35% des répondants n'ayant pas poursuivi leur formation étaient lassés des études. Cette situation touche principalement les UFR de « Lettres et Sciences Humaines » (47%) et de « Sciences et Techniques » (43%). Deux autres facteurs influent principalement sur la non-poursuite des études : la volonté d'entrer dans la vie active (27%) et les opportunités d'embauche (23%). La volonté d'entrer dans la vie active touche fortement les étudiants en « Langues » (60%). Notons aussi le taux important de raisons « Autres » (23%), notamment en « Lettres et Sciences Humaines » (37%).

2. Si vous êtes actuellement étudiant

Quelles études poursuivez-vous ? (Plusieurs réponses possibles)

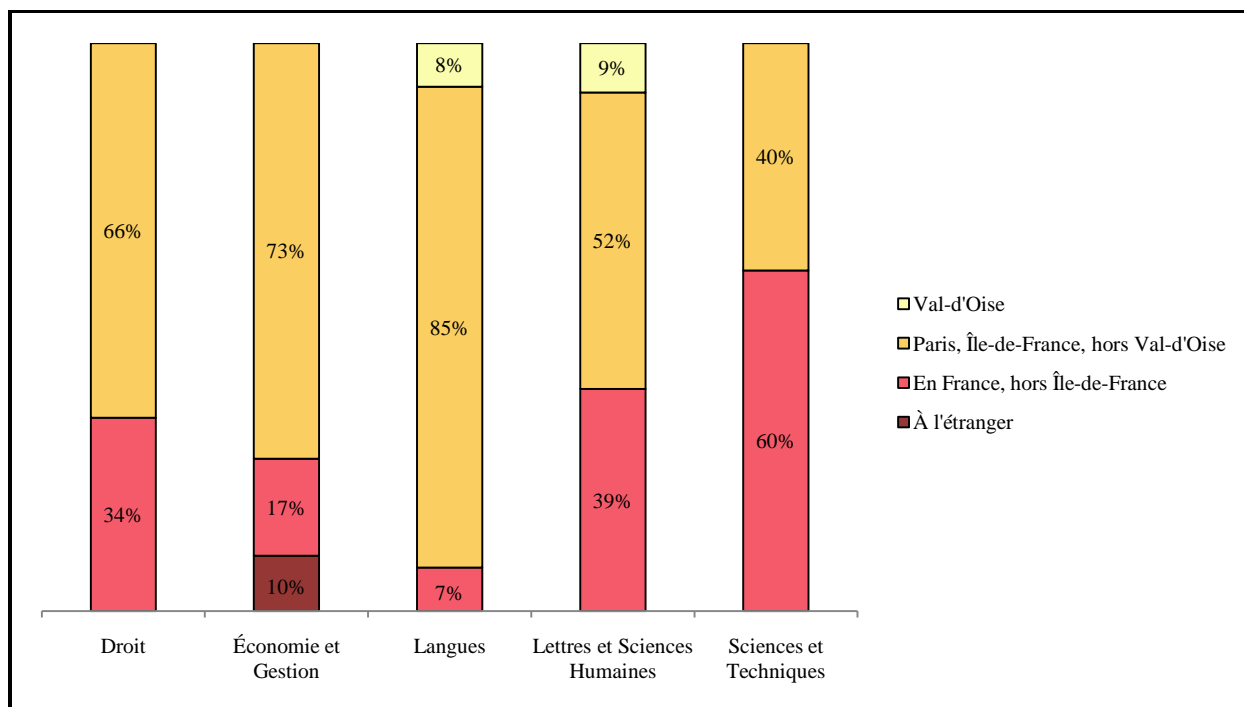
UFR	M1	M2 pro	M2 recherche	École de commerce	École d'ingénieur	IUFM	IPAG	BTS	IUT	Autre école	Autre formation
Droit	11%	55%	25%	7%	0%	0%	5%	0%	0%	2%	0%
Économie et Gestion	4%	67%	2%	27%	4%	4%	0%	0%	0%	5%	0%
Langues	18%	53%	0%	29%	0%	0%	0%	0%	0%	12%	0%
Lettres et Sciences Humaines	21%	34%	3%	7%	0%	7%	0%	3%	3%	17%	10%
Sciences et Techniques	25%	55%	5%	5%	20%	5%	0%	0%	0%	5%	0%
Total	13%	55%	8%	16%	4%	3%	1%	1%	1%	7%	2%



Plus de la moitié (55%) des répondants en poursuite d'études est inscrite en Master 2 professionnel. Cette proportion varie du simple au double par UFR, de 34% pour les « Lettres et Sciences Humaines » à 67% pour l'UFR d'« Économie et Gestion ». Les poursuites d'études s'effectuent aussi en École de Commerce notamment pour les UFR de « Langues » et d'« Économie et Gestion » (respectivement 29% et 27%). 13% des étudiants refont leur Master1 dans une autre université.

Où suivez-vous votre formation ?

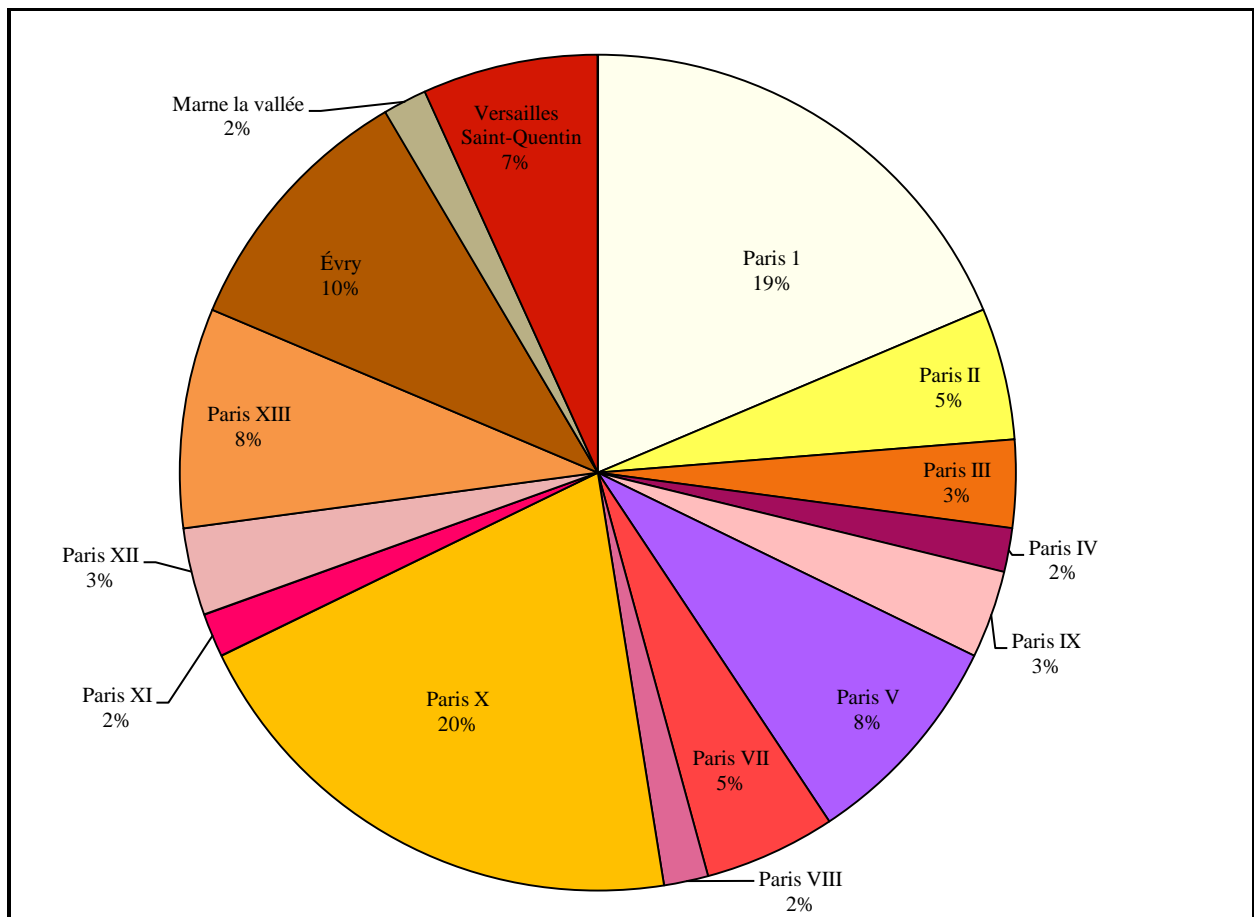
UFR	Val-d'Oise	Paris, Île-de-France, hors Val-d'Oise	En France, hors Île-de-France	À l'étranger	Total
Droit	0%	66%	34%	0%	100%
Économie et Gestion	0%	73%	17%	10%	100%
Langues	8%	85%	7%	0%	100%
Lettres et Sciences Humaines	9%	52%	39%	0%	100%
Sciences et Techniques	0%	40%	60%	0%	100%
Total	2%	65%	30%	3%	100%



Près des deux tiers (65%) des études se poursuivent en Île-de-France hors Val-d'Oise, dans une moindre mesure en « Sciences et Techniques » (40%), dans une plus grande proportion en « Langues » (85%).

Si vous poursuivez actuellement des études universitaires en Île-de-France, dans quelle université ?

UFR	Évry	Marne-la-vallée	Paris 1	Paris II	Paris III	Paris IV	Paris IX	Paris V	Paris VII	Paris VIII	Paris X	Paris XI	Paris XII	Paris XIII	Versailles St-Quentin	Total
Droit	9%	0%	26%	9%	0%	0%	4%	0%	0%	4%	22%	4%	0%	17%	4%	100%
Économie et Gestion	14%	5%	14%	0%	0%	5%	5%	18%	0%	0%	27%	0%	9%	5%	0%	100%
Langues	0%	0%	33%	17%	17%	0%	0%	0%	17%	0%	17%	0%	0%	0%	0%	100%
Lettres et Sciences Humaines	0%	0%	0%	0%	33%	0%	0%	0%	67%	0%	0%	0%	0%	0%	0%	100%
Sciences et Techniques	20%	0%	0%	0%	0%	0%	0%	20%	0%	0%	0%	0%	0%	0%	60%	100%
Total	10%	2%	19%	5%	3%	2%	3%	8%	5%	2%	20%	2%	3%	8%	7%	100%

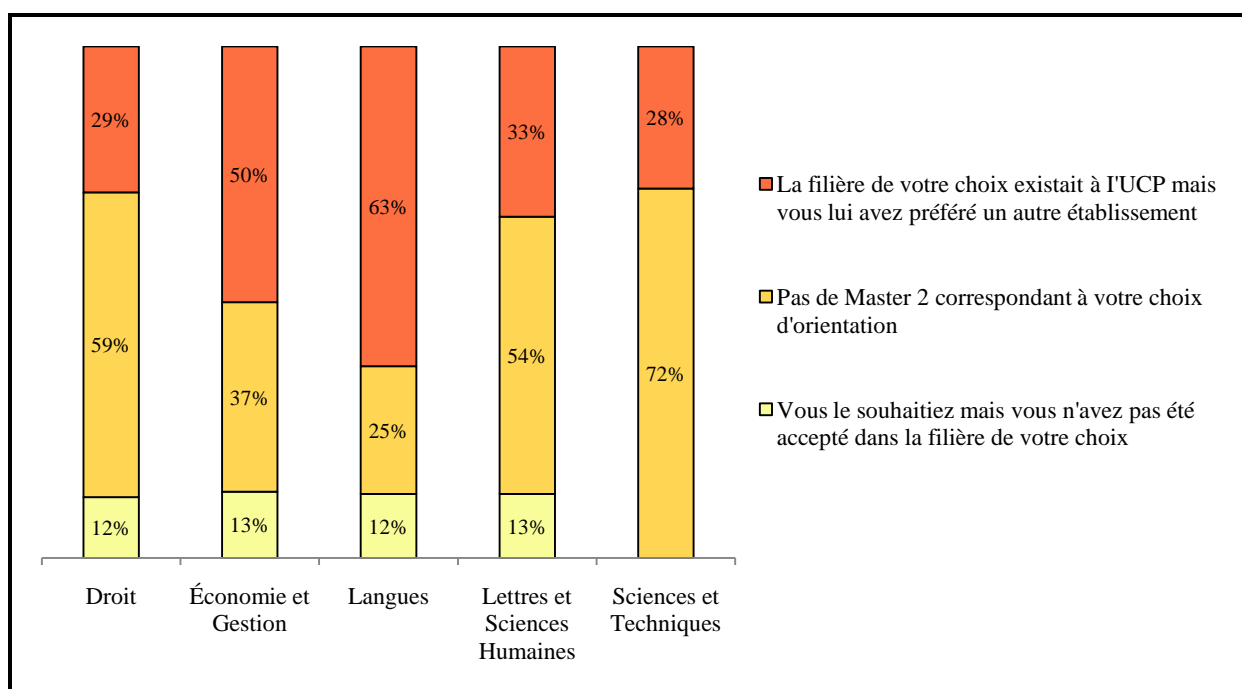


Paris I et Paris X attirent chacune près d'un cinquième des répondants (19%) et (20%).

C. Causes de départ

Pour quelles raisons n'avez-vous pas poursuivi vos études à l'UCP ?

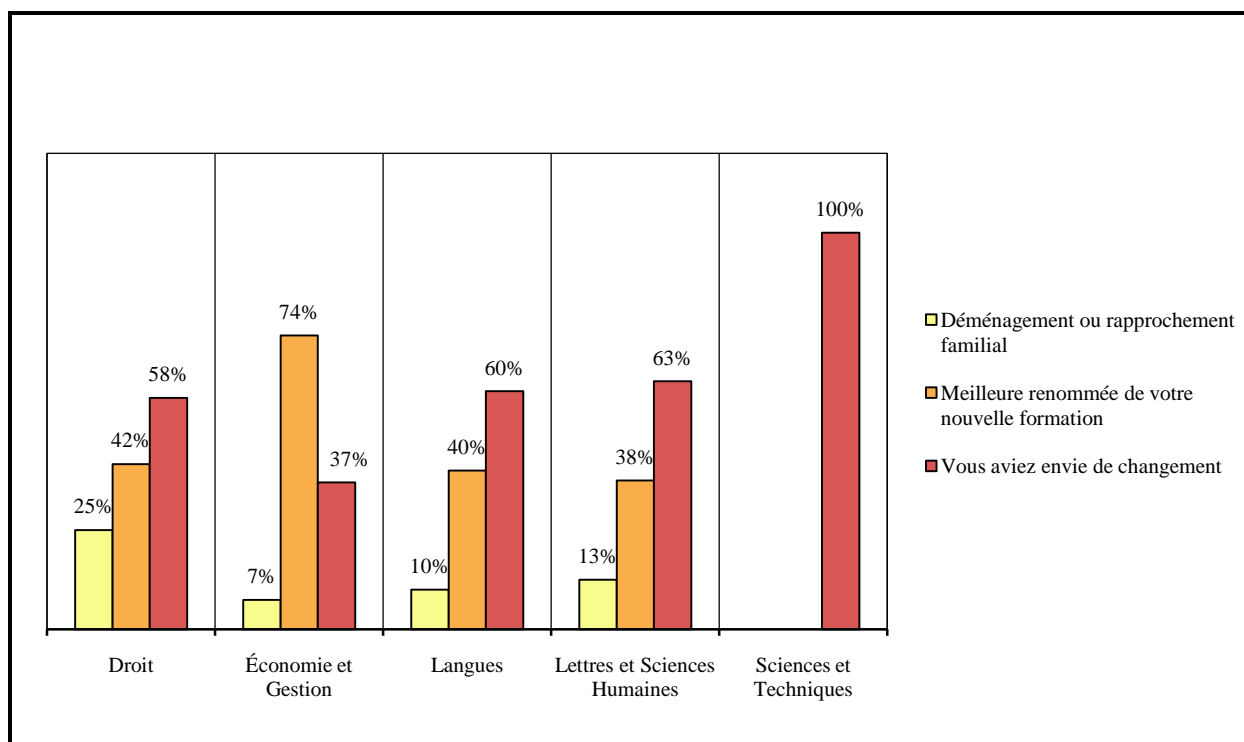
UFR	La filière de votre choix existait à l'UCP mais vous lui avez préféré un autre établissement	Pas de Master 2 correspondant à votre choix d'orientation	Vous le souhaitiez mais vous n'avez pas été accepté dans la filière de votre choix	Total
Droit	29%	59%	12%	100%
Économie et Gestion	50%	37%	13%	100%
Langues	63%	25%	12%	100%
Lettres et Sciences Humaines	33%	54%	13%	100%
Sciences et Techniques	28%	72%	0%	100%
Total	40%	49%	11%	100%



Presque la moitié (49%) des étudiants change d'établissement car elle ne trouve pas de Master 2 correspondant à son choix d'orientation. Cette proportion est très variable selon les UFR. Elle touche 72% des étudiants de « Sciences et Techniques » et seulement 25% des étudiants de « Langues ». Deux cinquièmes des étudiants ont préféré un autre établissement même si l'offre de formation existait à l'UCP. Il s'agit plus particulièrement des étudiants de « Langues » (63%). Enfin, 11% des étudiants souhaitant poursuivre leurs études à l'UCP n'ont pas été acceptés.

Si vous avez préféré un autre établissement, pour quelles raisons ? (Plusieurs réponses possibles)

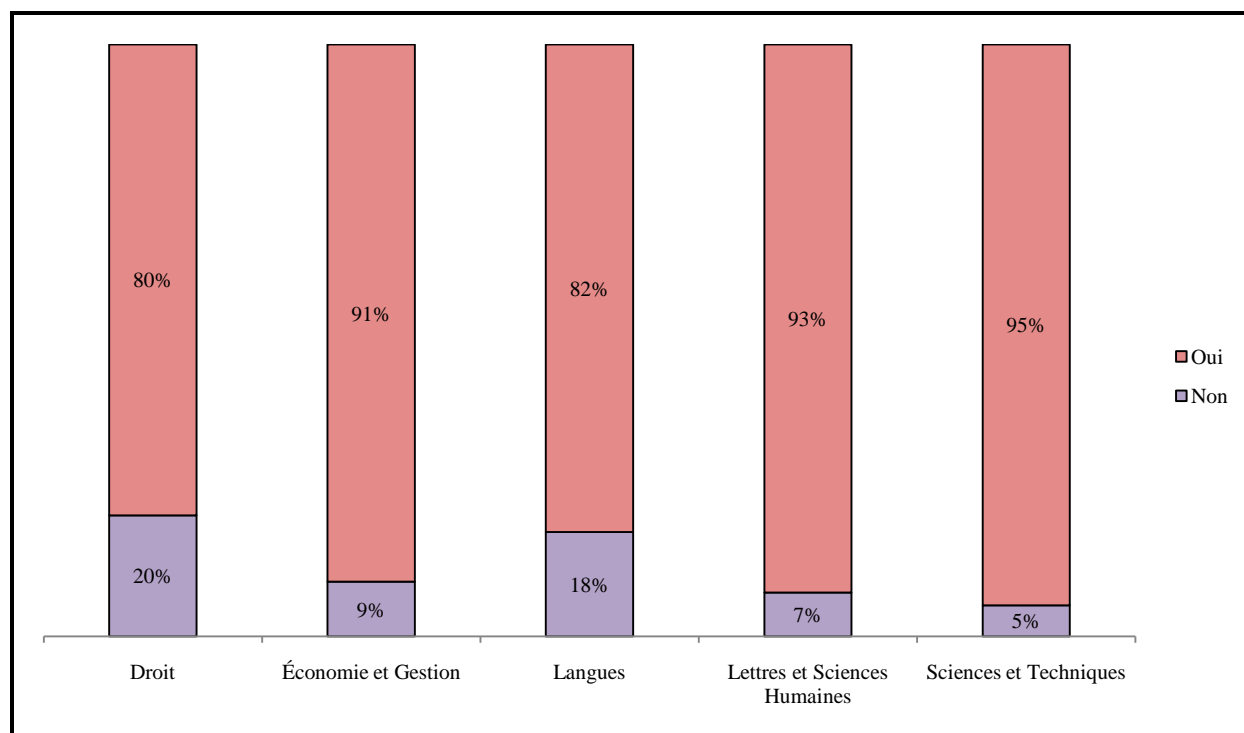
UFR	Déménagement ou rapprochement familial	Meilleure renommée de votre nouvelle formation	Vous aviez envie de changement
Droit	25%	42%	58%
Économie et Gestion	7%	74%	37%
Langues	10%	40%	60%
Lettres et Sciences Humaines	13%	38%	63%
Sciences et Techniques	0%	0%	100%
Total	11%	52%	52%



Les répondants ayant choisi un autre établissement alors que l'offre de formation existait à l'UCP l'ont, toutes UFR confondues, principalement fait par souci de renommée de la formation et par envie de changement (52% chacune). L'envie de changement concerne la totalité des étudiants de « Sciences et Techniques ». La renommée de la formation intéresse particulièrement les étudiants d'« Économie et Gestion » (74%).

Êtes- vous globalement satisfait de votre nouvelle formation ?

UFR	Oui	Non	Total
Droit	80%	20%	100%
Économie et Gestion	91%	9%	100%
Langues	82%	18%	100%
Lettres et Sciences Humaines	93%	7%	100%
Sciences et Techniques	95%	5%	100%
Total	88%	12%	100%

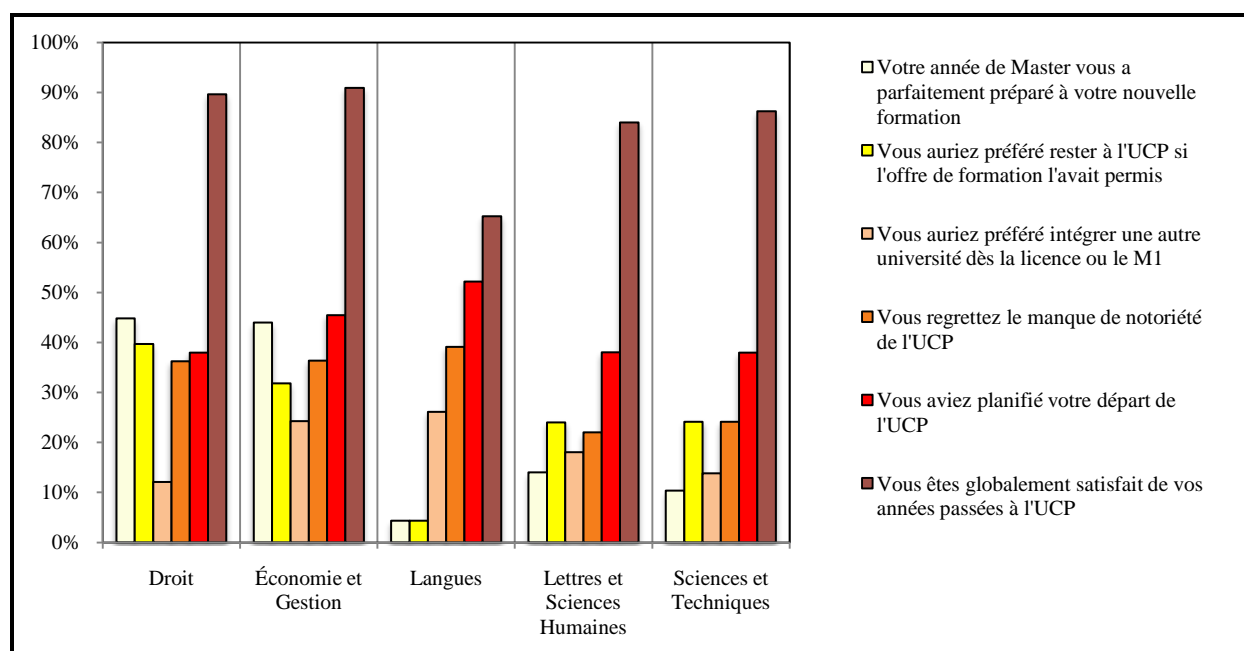


88% des étudiants sont satisfaits de leur nouvelle formation. Ce taux varie de 80% en « Droit » à 95% en « Sciences et Techniques ».

D. Opinion sur votre parcours à l'UCP

Opinion sur votre parcours à l'UCP : (Plusieurs réponses possibles)

UFR	Vous êtes globalement satisfait de vos années passées à l'UCP	Vous aviez planifié votre départ de l'UCP	Vous regrettez le manque de notoriété de l'UCP	Vous auriez préféré intégrer une autre université dès la licence ou le M1	Vous auriez préféré rester à l'UCP si l'offre de formation l'avait permis*	Vous êtes globalement satisfait de vos années passées à l'UCP
Droit	45%	38%	36%	12%	40%	90%
Économie et Gestion	44%	45%	36%	24%	32%	91%
Langues	4%	52%	39%	26%	4%	65%
Lettres et Sciences Humaines	14%	38%	22%	18%	24%	84%
Sciences et Techniques	10%	38%	24%	14%	24%	86%
Total	29%	42%	32%	19%	28%	86%



Les étudiants sont pour la plupart (86%) satisfaits de leurs années passées à l'UCP et 42% d'entre eux avaient planifié leur départ. Près d'un tiers (29%) des étudiants considère que son Master 1 l'a parfaitement préparé à sa nouvelle formation. Cela concerne en particulier les étudiants des UFR de « Droit » (45%) et d'« Économie et Gestion » (44%). 28% des étudiants seraient restés à l'UCP si l'offre de formation l'avait permis et ils sont 32% à regretter le manque de notoriété de l'UCP. Enfin environ un cinquième (19%) des étudiants aurait préféré intégrer une autre université dès la licence ou le master 1.

* Cette question est posée uniquement aux sortants de l'UCP qui sont toujours étudiants

Observatoire de la Vie Étudiante



ENQUÊTE SUR LE SUIVI DES ÉTUDIANTS SORTANT DE M1 Année universitaire 2008/2009

Civilité			
Nom			
Prénom			
Diplôme			
Téléphone étudiant	-	Téléphone parents	
Téléphone corrigé		Téléphone corrigé	
Date 1 ^{er} appel		Résultat	
Date de relance		Résultat	
Commentaires			

Filières :

<input type="checkbox"/> Master Droit de l'Entreprise	<input type="checkbox"/> Master Droit en Entreprise spécialité Droit des Stés rech.
<input type="checkbox"/> Master Droit International spécialité Droit Relations Économiques Internationales	
<input type="checkbox"/> Master Droit mention Droit Privé finalité recherche	<input type="checkbox"/> Master Droit mention Droit Public
<input type="checkbox"/> Maîtrise Management Analyse et Ingénierie Économiques	<input type="checkbox"/> Master Finances
<input type="checkbox"/> Master Études Européennes et Affaires Internationales	<input type="checkbox"/> Master Littératures Langues Communication
<input type="checkbox"/> Master Développement Territorial	<input type="checkbox"/> Master Espaces et Sociétés
<input type="checkbox"/> Maîtrise Mathématiques Informatique Physique Applications	<input type="checkbox"/> Maîtrise ST Sciences de la vie et de la matière
<input type="checkbox"/> Master Génie Civil Géosciences environnement	<input type="checkbox"/> Master Systèmes Informatiques et Génie Électrique
<input type="checkbox"/> DU Ingénierie	

UFR :

Droit Économie et Gestion Langues Lettres et Sciences Humaines Sciences et Techniques

1. Combien d'années avez-vous passées à l'université de Cergy-Pontoise ?

Une année Deux années Trois années Quatre années Cinq années ou plus

2. Avez-vous effectué toutes vos années de licence à l'UCP ?

Toutes depuis la Licence Presque toutes depuis la licence M1 seulement

3. Étiez-vous à l'UCP l'année précédent votre M1 (en 2007-2008) ?

Oui en M1 Oui en L3 Non

Si non :

En BTS En école de commerce En école d'ingénieur Autre école
 IUFM IPAG ERASMUS Autre(s) formation(s)

4. Avez-vous validé votre Master 1 en 2008-2009 ? Oui Non

5. Quelle est votre situation actuelle ?

Étudiant (y compris alternance) Demandeur d'emploi Salarié Année sabbatique Autre

Si vous êtes salarié :

6. De quel type de contrat s'agit-il ?

- CDI CDD Intérim

7. Statut de votre emploi ?

- Employé Agent de maîtrise Cadre

8. Durée du temps de travail ?

- Temps complet Temps partiel

Si vous êtes salarié ou demandeur d'emploi :

9. Pour quelles raisons n'avez-vous pas poursuivi vos études (Question à choix multiples, QCM) ?

- Volonté d'entrer dans la vie active Vous n'avez pas trouvé de place en Master
 Vous avez eu une opportunité d'embauche Vous pensiez ne pas pouvoir obtenir votre Master 1
 Vous n'avez pas trouvé de financement Vous étiez lassé des études
 Vous pensiez ne pas pouvoir trouver de place en Master 2 Autres raisons (...)

Si vous êtes étudiant :

10. Quelles études poursuivez-vous ?

- M1 (Master) M2 professionnel M2 recherche BTS IUT
 École de commerce École d'ingénieur Autre école
 IUFM IPAG Autre(s) formation(s)

11. Pourriez-vous préciser l'intitulé exact de la filière ?

12. Où suivez-vous votre formation ?

- Val-d'Oise Paris, Île-de-France, hors Val-d'Oise En France, hors Île-de-France A l'étranger

13. Si vous poursuivez actuellement des études universitaires en Île-de-France, dans quelle université ?

- Évry Marne la vallée Paris I Paris II Paris III Paris IV Paris V Paris VI Paris VII
 Paris VIII Paris IX Paris X Paris XI Paris XII Paris XIII Versailles Saint-Quentin

14. Pour quelles raisons n'avez-vous pas poursuivi vos études à l'UCP (QCM) ?

- Vous le souhaitiez mais vous n'avez pas été accepté dans la filière de votre choix (**Allez en 16**)
 Pas de Master 2 correspondant à votre choix d'orientation (**Allez en 16**)
 La filière de votre choix existait à l'UCP mais vous lui avez préféré un autre établissement (**Allez en 15**)

15. Si vous avez préféré un autre établissement, pour quelles raisons (QCM) ?

- Déménagement ou rapprochement familial Meilleure renommée de votre nouvelle formation
 La filière de l'UCP vous paraissait trop difficile Vous aviez envie de changement

16. Êtes-vous globalement satisfait de votre nouvelle formation ?

- Oui Non

17. Opinion sur votre parcours à l'UCP (QCM) :

- Votre année de Master vous a parfaitement préparé à votre nouvelle formation
 Vous auriez préféré rester à l'UCP si l'offre de formation l'avait permis
 Vous auriez préféré intégrer une autre université dès la licence ou le M1
 Vous regrettez le manque de notoriété de l'UCP
 Vous aviez planifié votre départ de l'UCP
 Vous êtes globalement satisfait de vos années passées à l'UCP

18. Avez-vous des remarques ou des suggestions sur des points non abordés ?